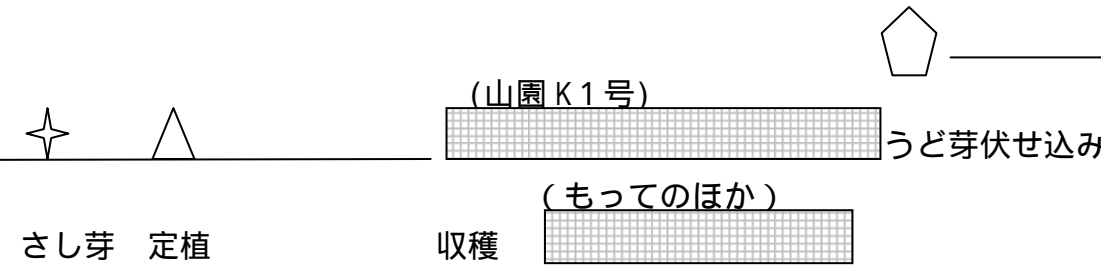
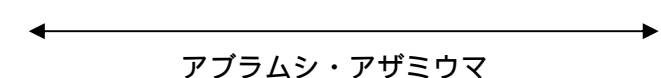
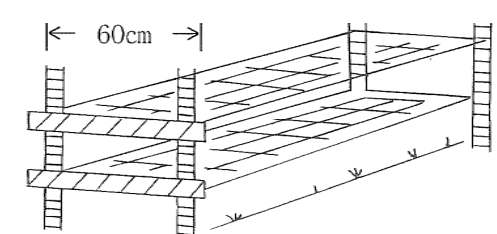



月旬	1 上中下	2 上中下	3 上中下	4 上中下	5 上中下	6 上中下	7 上中下	8 上中下	9 上中下	10 上中下	11 上中下	12 上中下	目標収量：ハウス 1,200kg (5a) 秀品：80%以上																				
栽培体系													施肥例 <table border="1"> <thead> <tr> <th></th> <th>採穂床 (1a)</th> <th colspan="2">本畑 (ハウス 5a)</th> </tr> </thead> <tbody> <tr> <td>堆肥</td> <td>300kg</td> <td>堆肥</td> <td>1,000kg</td> </tr> <tr> <td>苦土石灰</td> <td>10kg</td> <td>苦土石灰</td> <td>50kg</td> </tr> <tr> <td>苦土重焼燐</td> <td>4kg</td> <td>苦土重焼燐</td> <td>20kg</td> </tr> <tr> <td>ニューフラワー</td> <td>15kg</td> <td>ニューフラワー</td> <td>8kg</td> </tr> </tbody> </table>		採穂床 (1a)	本畑 (ハウス 5a)		堆肥	300kg	堆肥	1,000kg	苦土石灰	10kg	苦土石灰	50kg	苦土重焼燐	4kg	苦土重焼燐	20kg	ニューフラワー	15kg	ニューフラワー	8kg
		採穂床 (1a)	本畑 (ハウス 5a)																														
堆肥	300kg	堆肥	1,000kg																														
苦土石灰	10kg	苦土石灰	50kg																														
苦土重焼燐	4kg	苦土重焼燐	20kg																														
ニューフラワー	15kg	ニューフラワー	8kg																														
病害																																	
栽培上のポイント	1. 育苗 採穂床 11月に10cm×10cm 間隔に冬至芽を植付け、越冬させる。 冬至芽は長さ10～15cmで太さの揃っていて、発根しているもので病害のないものを選ぶ。1月下旬からトンネルを保温し、新芽の発生を促す。 さし芽・苗床管理 さし穂は茎の太い充実したものを選ぶ。3月中～下旬に新芽の先を6～9cmの長さに摘み取り、展開葉3枚をつけて下葉をかき取り、切口を1時間程度水上げる。さし穂基部に発根剤を紛衣して、さし床またはセルトレーにさす。さし床は電熱温床を利用して、地温は118～20℃を目標に管理し、最低でも16℃は確保する。					2. 定植 夏秋ぎくでは、できるだけ高畝にし、畝巾180cm、株間60～80cmの1条植えとする。なお、山園 K-1号は草姿がコンパクトなので株間は40cm～60cmとする。					3. 追肥・かん水 頂花出らい期から20日間隔で1回量N1～2kg/10aを開花盛期まで追肥する。 きくは浅根性なので、干ばつを受けやすく、土壤の乾燥具合を見ながらかん水する。 また、乾燥時の追肥は液肥で行う。		4. ネット張り 早めに2段張りを行い、2m間隔に支柱を立てる。生育に合わせてネットを上げる。 		5. 病害虫防除 アブラムシ・アザミウマ・白さび病・花腐病に注意する。特にアザミウマではウイルスを媒介するので、発生初期から防除に努める。 																		
	6. 収穫・調整 十分に咲いたものを摘み取り、花腐れ等病害虫の無いものを100gパック詰めして出荷する。																																

品目：

食用菊

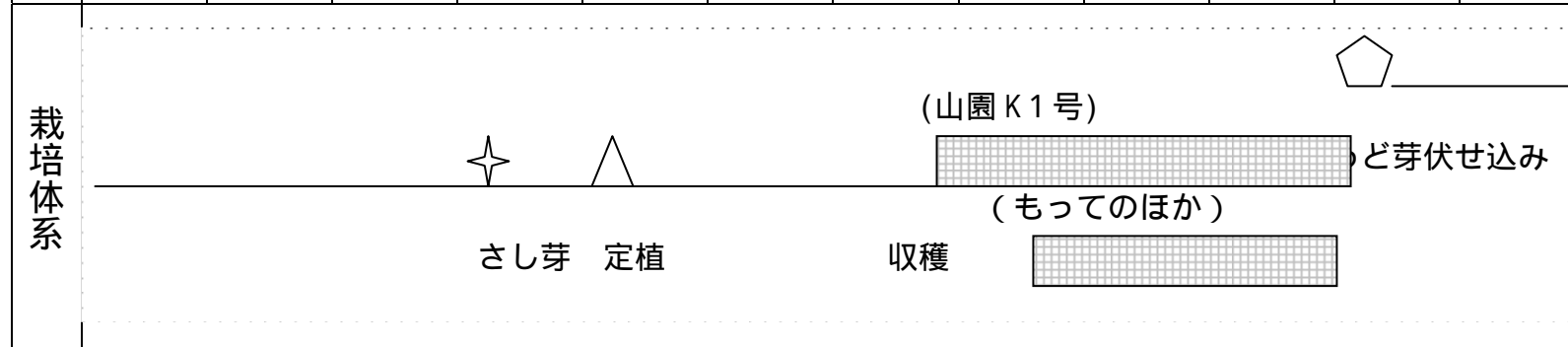
栽培暦

支店

氏名

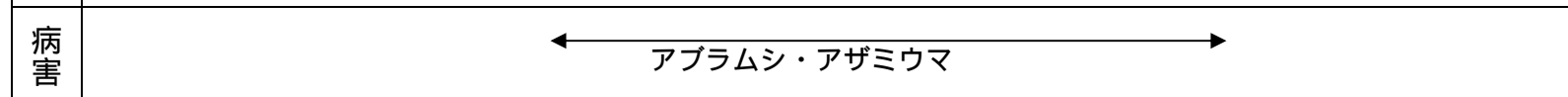
平成 年 月 日

月旬	1 上中下	2 上中下	3 上中下	4 上中下	5 上中下	6 上中下	7 上中下	8 上中下	9 上中下	10 上中下	11 上中下	12 上中下	目標収量：ハウス 1,200kg (5a) 秀品：80%以上
----	----------	----------	----------	----------	----------	----------	----------	----------	----------	-----------	-----------	-----------	-----------------------------------



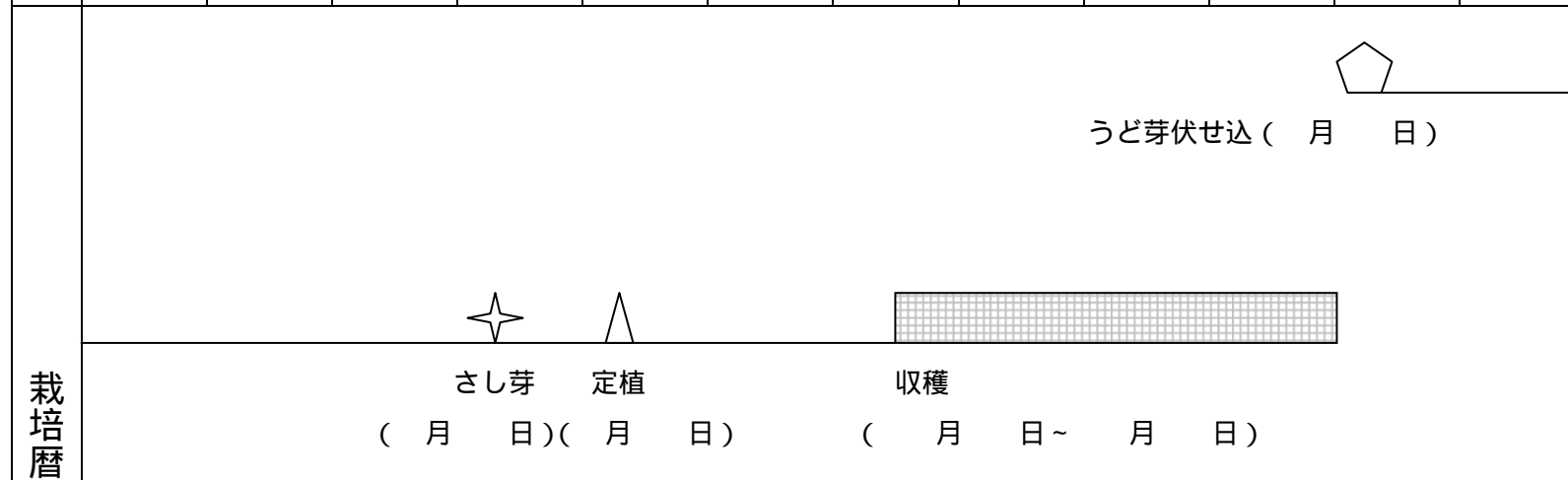
施肥例

採穂床 (1a)		本畑 (ハウス 5a)	
堆肥	300kg	堆肥	1,000kg
苦土石灰	10kg	苦土石灰	50kg
苦土重焼燐	4kg	苦土重焼燐	20kg
ニューフラワー	15kg	ニューフラワー	8kg



< 10a 当り >

月旬	1 上中下	2 上中下	3 上中下	4 上中下	5 上中下	6 上中下	7 上中下	8 上中下	9 上中下	10 上中下	11 上中下	12 上中下	品種名： _____
----	----------	----------	----------	----------	----------	----------	----------	----------	----------	-----------	-----------	-----------	------------



面積： _____ a

うね幅： _____ cm

株間： _____ cm

条間： _____ cm (_____ 条)

栽植本数： _____ 本

ネット張り： _____ 月 日 ~ _____ 月 日

	肥料名	現物数量
全量基肥	_____	_____
	_____	_____
	_____	_____
	_____	_____
追肥	_____	_____
	_____	_____