

JA庄内みどりトルコギキョウ出荷規格

(夏切り)

○夏切り出荷期間：6月～8月下旬

1) 一重咲き品種

草丈	茎の太さ	入り数			
		枝数	入り数	枝数	入り数
80cm	タバコ以上	4枝以上	30本 (秀表示)	—	—
70cm	丸箸以上	4枝以上	40本 (秀表示)	3枝	40本 (無印)
60cm	同上	3～4枝	50本 (秀表示)	—	—

2) 八重咲き品種

草丈	茎の太さ	入り数			
		4枝以上	3枝	2枝	
80cm	タバコ以上	30本 (秀表示)	—	二	
70cm	丸箸以上	—	40本 (秀表示)	<u>40本</u> (無印)	横箱
60cm	同上	—	50本 (秀表示)	<u>60本</u> (無印)	

※2枝の場合、規格表示空欄に手書きで「2枝」と記入する。

(留意事項)

- 1) 60cm規格は横箱とし、70～80cm規格は全て縦箱出荷です。但し、2枝は横箱出荷とする。
- 2) 入り数を統一し、枝数によって、秀品・無印品を区分します（一重咲き70cmの場合は無印表示）
- 3) 等階級についてはバーコードで区別表示する。
- 4) 見た目の悪い蕾、極小蕾、徒長蕾は必ず摘み取ること。
- 5) 覆輪系統の品種では、色のノリが揃うように極力注意すること。
- 6) 延命剤のクリーザルk20c 2000倍液で10時間水揚げ処理を行い、縦箱の場合は必ずバケット（500cc）に美咲ファームBC1000倍液を使用。
- 7) 1枝につき、1花1蕾の基準を必ず守ること。
- 8) 1箱に80cmと70cm規格が混在する場合、80cmを切り戻しはせず、70cm表示で出荷する。(この場合、必ず同一品種とする)

※ミックスは、八重のみのミックスは「ミックス八重」一重のみの場合は「ミックス一重」八重一重の混合は「ミックス八重・一重」のバーコードシールを添付する。この場合、規格表示空欄に必ず品種毎の入り数を手書きする。

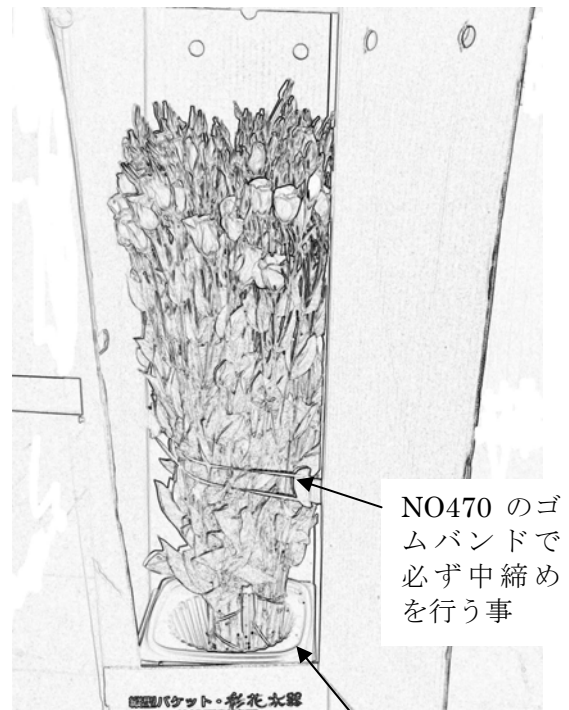
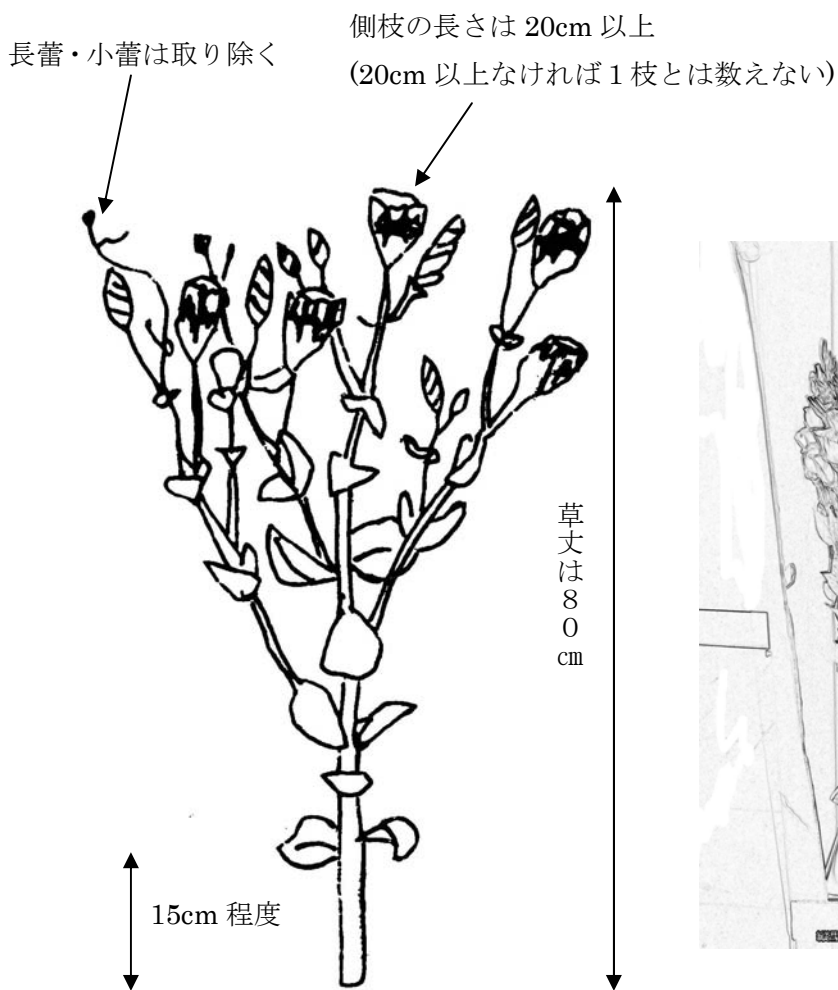
○箱詰め

- 1) 10本1束、1束ごとに、花用ホルダー（4017または3715）を使用すること。
- 2) 縦箱の場合も横箱の場合も、中締めバンド(470番)で、中締めをし、固定すること。

○出荷資材

- 1) 70～80cm規格は、トルコギキョウ専用縦箱ダンボール（95×27×27）を使用すること。（中仕切・花水器のセット）
- 2) 60cm規格以下については、トルコギキョウ横箱ダンボールを使用すること。

○出荷調整



クリザール k20c で 10 時間水揚げ後
バケツの中は、美咲ファーム BC1000
倍液を入れて出荷

J A庄内みどりトルコギキョウ出荷規格

(秋切り)

○秋切り出荷期間：9月上旬～終了まで

1) 一重咲き品種

草丈	茎の太さ	入り数				
		枝数	入り数	枝数	入り数	
80cm	タバコ以上	4枝以上	30本		—	
70cm	丸箸以上	4枝以上	40本	3枝	40本 (無印) タテ箱	
				2枝	50本 (無印)	横箱
60cm	同上	3～4枝	50本		60本 (無印)	
50cm	同上	3～4枝	60本		80本 (無印)	

※2枝の場合、規格表示空欄に手書きで「2枝」と記入する。

2) 八重咲き品種

草丈	茎の太さ	入り数	
		3枝以上	2枝
80cm	タバコ以上	30本 (秀表示)	—
70cm	丸箸以上	40本 (秀表示)	40本 (無印) タテ箱
60cm	同上	50本 (秀表示)	60本 (無印) 横箱
50cm	同上	60本 (秀表示)	80本 (無印) 横箱

(留意事項)

- 1) 50～60cm規格は、横箱出荷とし、70～80cm規格は全て縦箱出荷です。
- 2) 入り数を統一し、枝数によって、秀品・無印品を区分します (一重咲き70cmの場合は無印表示)
- 3) 等階級についてはバーコードで区別表示する。
- 4) 見た目の悪い蕾、極小蕾、徒長蕾は必ず摘み取ること。
- 5) 覆輪系統の品種では、色のノリが揃うように極力注意すること。
- 6) 延命剤のクリーザルk20c 2000倍液で10時間水揚げ処理を行い、縦箱の場合は必ずバケット (500cc) に美咲ファームBC1000倍液を使用。
- 7) 1枝につき、1花1蕾の基準を必ず守る事

※ミックスは、八重のみのミックスは「ミックス八重」一重のみの場合は「ミックス一重」八重一重の混合は「ミックス八重・一重」のバーコードシールを添付する。この場合、規格表示空欄に必ず品種毎の入り数を手書きする。

2枝しかない時の開花輪数とつぼみの関係

開花輪数	つぼみの数	出荷時期
3	1	概ね9月20日頃まで
2	1～2	概ね9月20日以降

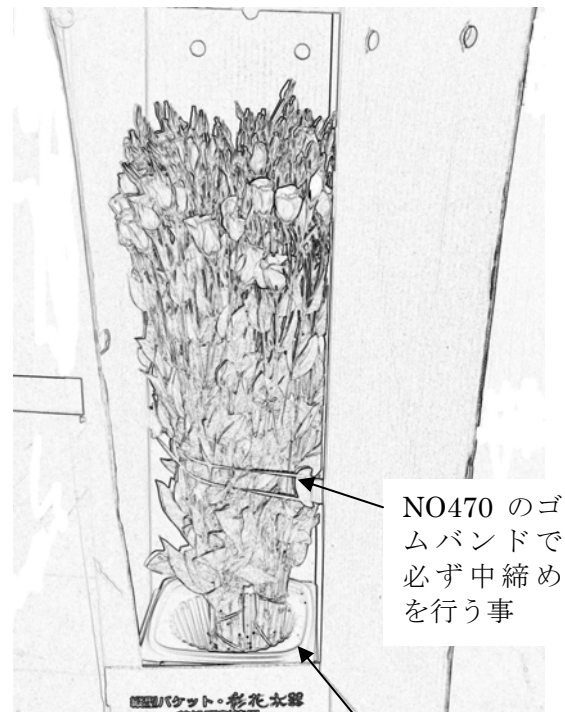
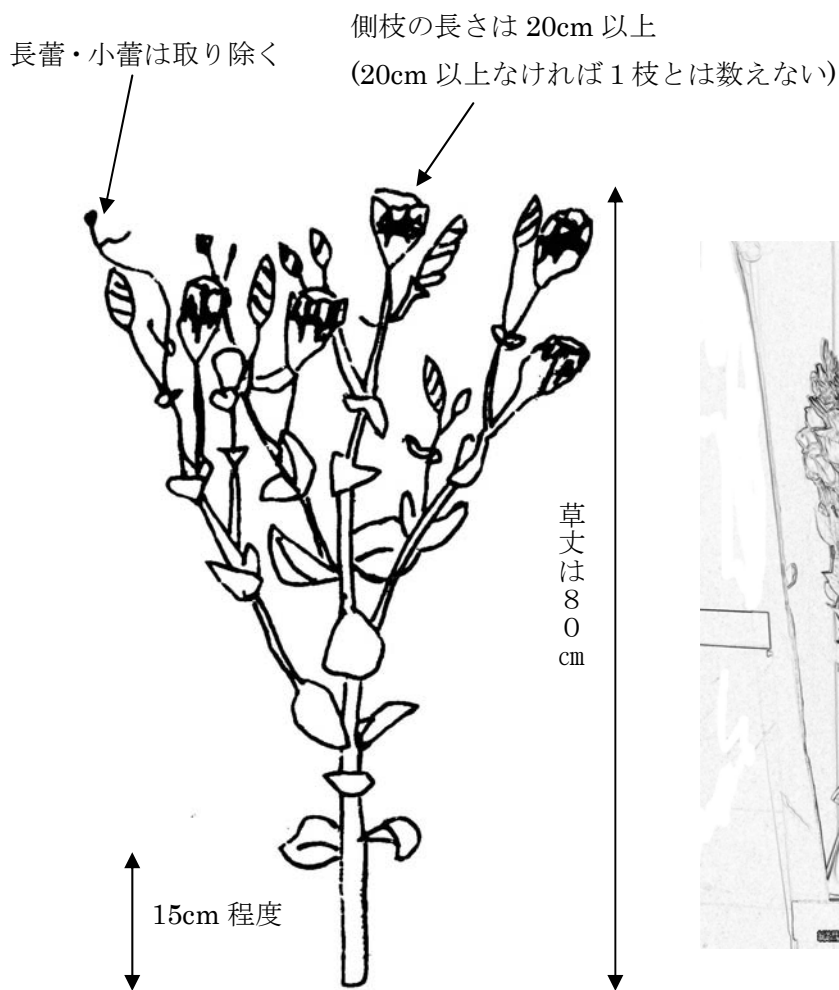
○箱詰め

- 1) 10本1束とし、1束ごとに、花用ホルダー（4017または3715）を使用すること。
- 2) 縦箱の場合も横箱の場合も、中締めバンド(470番)で、中締めをし、固定すること。

○出荷資材

- 1) 70～80cm規格は、トルコギキョウ専用縦箱ダンボール（95×27×27）を使用すること（中仕切・花水器のセット）
- 2) 50～60cm規格以下については、トルコギキョウ横箱ダンボールを使用すること。

○出荷調整



クリザール k20c で 10 時間水揚げ後
バケツの中は、美咲ファーム BC1000
倍液を入れて出荷